

日頃の汚れにも

P-UPパワーウォッシュの使い方

食器洗い

網戸・窓

トイレ・バス

頑固な汚れや臭いに

クルマ

排水溝

換気扇

安全が気になるものも

野菜洗い

赤ちゃん・ペット用品

冷蔵庫



日常用



しつこい汚れ用
(原液)



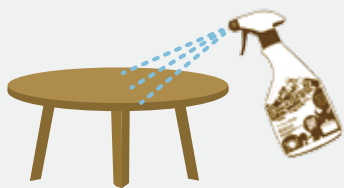
詰替用
しつこい汚れ用(原液)

家具・各種置物・机・ガスレンジ・レンジフード・シンク・冷蔵庫・食器・銅類・食材・網戸・窓・外壁・大理石・トイレ・浴槽・雑巾・布巾・車・タイヤホイール等に


※商品の開封後、希釈後の使用期限は3年です。
※洗剤は天然成分ですので沈殿物が発生する場合がありますが品質には問題ございません。
※【日常用】をハンドソープとしてもご使用いただけます。
※【しつこい汚れ用】をリムーバーとしてご使用ください。

基本の使い方

- 1 日常用を気になる汚れの部分にスプレーをした後濡れ雑巾又は、乾いた布で拭いてください



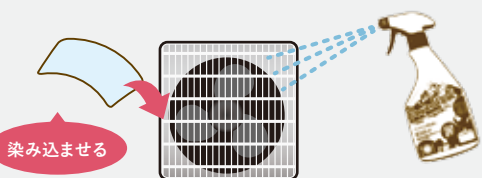
- 2 使用した雑巾等は水でもみ洗いしてください



汚れがひどいもの

日常用では落としにくい、汚れがひどい物には「しつこい汚れ用」をご使用ください

- 1 気になる汚れの部分にスプレーをした後、濡れ雑巾や乾いた布で拭いてください又は、布などに染み込ませて汚れを覆った後、2、3分放置してから拭ってください



- 2 使用した雑巾等は水でもみ洗いしてください



希釈する場合

詰め替え用(原液)を [日常用]として
使用する場合には
概ね3~5倍に希釈してください
希釈するお水は水道水でOKです



用途別の希釈率は
こちら




食材洗い

天然由来成分100%だから 安心・安全に食材の洗浄にも使えちゃう!

※野菜・果物・乾物・きのこ類・米穀類にご使用ください

基本の使い方

- 1 水2000ccに「しつこい汚れ用原液」を10cc程を溶かします



- 2 食材を約3分浸してください

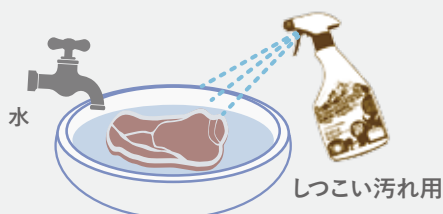


- 3 その後、清水で流してください

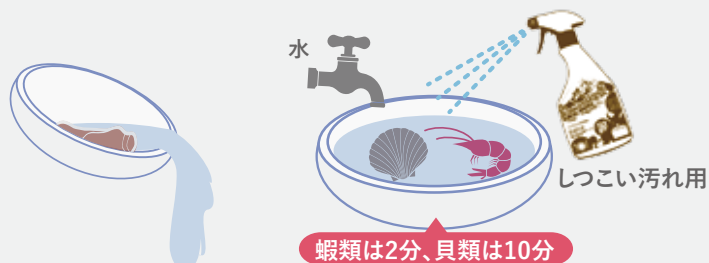


肉・海鮮類の場合

- 1 肉、海鮮類より2、3cm浸す程度の水を入れ、「しつこい汚れ用原液」を上記と同じ濃度で溶かし、食材を1分程浸し、さらにすすぎ洗います
(海鮮類の場合は、浸す1分は攪拌しながら)



- 2 肉、海鮮類は生臭さ及び汚濁があるため、①の水を捨て重複して本品を溶かし約1分間浸します
(蝦類は2分、貝類は10分)



- 3 その後
清水で流してください

